

# こがpayのご利用方法

## 1. アカウントの登録方法

すでにアカウントをお持ちの方は「ログイン」して、2. 商品券の申込方法に進んでください



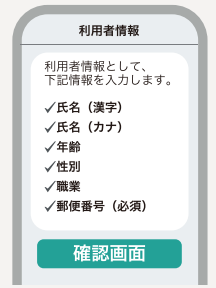
①「こがpay」アプリをダウンロードしアプリを開きます  
ダウンロードは上記QRコードの読み込み、または各アプリストアより可能です



②新規会員登録を選択します  
※利用規約をご確認ください  
③登録完了後は、④で設定したメールアドレスにメールが届きます



③メールアドレスとお好みのパスワードを設定します




④利用者情報を入力し、内容を確認後、登録完了を選択します

## 2. 商品券の申込方法



①ホーム画面右上の「追加する」ボタンを選択します



②表示される券より購入する商品券を選択します



③登録する電話番号を入力し「次へ」進んでください



④電話番号を確認し「電話をかけて認証する」をタップします



⑤申込金額を選び、申込内容を確認後、抽選に申し込むを選択します

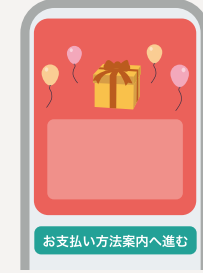


⑥抽選への申し込みが完了しました※抽選結果はアプリ内で確認できます

## 3. 商品券の購入方法(抽選販売)



①ホーム画面に表示される商品券の「抽選結果を見る」を選択します



②抽選に当選した方は「お支払い方法案内へ進む」を選択します

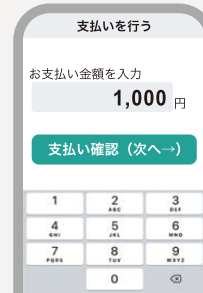
## 4. 店舗での利用方法



①店舗に「こがpay」の利用を伝え、ホーム画面に表示される商品券の「商品券を利用する」を選択します。



②アプリ内で起動するカメラで店舗のQRコードを読み込みます※カメラのアクセスを許可してください



③支払金額を入力し「支払い確認(次へ→)」を選択します※この時点では支払いは完了していません

支払いを行う

この金額でお支払いよろしいですか?

お支払い金額を入力  
1,000円

支払う  
キャンセル

この画面を店舗に見せます

④店舗に入力金額を見せ、店舗側が正しい金額であることを確認後「支払う」を選択します

※「支払う」を選択した時点で支払い手続きは完了します

※必ず店舗側と金額の確認を行ってください



⑤支払い手続きが完了すると「支払い完了」が表示されます

お支払いが可能なコンビニエンスストア



※App StoreとApple、Appleのロゴは、米国および他の国のApple Inc. の商標です。  
※Google Play、および Google Play ロゴは、Google Inc. の商標または登録商標です。 ※「QRコード」は、株式会社デンソーウェーブの登録商標です。

こがpay コールセンター

ご不明な点やご質問は、コールセンター までご連絡ください

0120-035-870

＜開設期間＞  
6月1日～12月29日

＜受付時間＞  
9:00～18:00